



S.NO.	QUESTIONS	RELEVANT FIGURE/SIGN IF ANY	OPTION1	OPTION2	OPTION3	OPTION4	ANSWER OPTION
1	2	0	3	4	5	6	7
1	ఒక కూడలివద్ద మీరు కుడివైపునకు తిరగాలనుకుంటున్నారు. అయితే మీ వాహనం యొక్క ఇండికేటర్ లైటు అందరికీ స్పష్టంగా కనపడడం లేదని భావిస్తే మీరేం చేస్తారు ?	0	వాహనం నుంచి కిందికి దిగి మీ ఇండికేటర్లు ఎలా పనిచేస్తున్నాయో పరిశీలించాలి	రోడ్డుకు ఎడమవైపున వున్న లాన్ లోనే వుండిపోవాలి.	పూర్తిగా కుడి వైపునకు రావాలి	ఇండికేటర్లోపాటు కుడివైపునకు తిరుగుతున్నట్లు చేతితో కూడా సూచించాలి	4
2	పొగమందు ఎక్కువగా వున్న పరిస్థితుల్లో ప్రయాణించాల్సినవస్తే మీరేం చేస్తారు?	0	ముందు వెళ్ళున్న వాహనం వెనుక వెలుగుతున్న లైట్లను గమనిస్తూ వాహనానికి దగ్గరగా ప్రయాణించాలి.	ఎట్టి పరిస్థితుల్లోనూ అడ్డాలపై వున్న డి మిస్ట్రైయరలను, వైఫర్లను ఉపయోగించకూడదు	మీ ప్రయాణానికి సరిపోయేంతటి సమయాన్ని కేటాయించుకోవాలి.	ఎదుట వెళ్ళున్న వాహనానికి కనీసం 2 సెకండ్ల సురక్షిత దూరాన్ని పాటించాలి.	3
3	మీ వాహనానికి ముందు గుర్రపు స్వారీ చేస్తున్నవారు ఎదురైతే మీరు ముందుగా చేయాల్సిన పనేమిటి ?	0	వాహనాన్ని రోడ్డు మధ్యకు తీసుకెళ్ళాలి	వేగాన్ని తగ్గించేందుకు సిద్ధమవ్వాలి	వారిని దాటడానికి వేగం పెంచాలి	కుడివైపు తిరుగుతున్నట్లు సిగ్నల్ ఇవ్వాలి	2
4	పార్క్ చేసిన కార్ల వరుసగుండా పోతున్న సమయంలో మీముందున్న రోడ్డుపైన ఒక బంతి దొర్లుకుంటూ వెళ్ళడం కనిపిస్తే ఏం చేయాలి ?	0	హారన్ మోగించి అడవేగంతో ముందుకెళ్ళాలి	హెడ్ లైట్లను వెలిగించి ఆరుతూ అడవేగంతో ముందుకు పోవాలి	వేగాన్ని తగ్గించి ఎవరైనా చిన్నపిల్లలు ఎదురయితే ఆపడానికి సిద్ధంగా ఉండాలి	వాహనాన్ని ఆపి ఆగిఉన్న పిల్లల్ని బంతి తీసుకోమని సైగ చేయాలి	3
5	సైకిల్ పై వెళ్ళున్నవ్యక్తి ముందుంటే జరిగే అవకాశమున్న ప్రమాదమేది ?	0	సైకిల్ నడిపేవారు ఎడమకు వెళ్లి సైకిల్ దిగిపోయే అవకాశముంటుంది	అతడు రోడ్డుపైకి దూసుకురావచ్చు	సైకిల్ క్యారియర్ పైన ఉన్న వస్తువులు రోడ్డుపైకి దొర్లవచ్చు	సైకిల్ పై ఉన్న వ్యక్తి రోడ్డు చివర కుడివైపు తిరగాలనుకోవచ్చు	2
6	ఈ తరహా వాహనాల్ని ఓవర్ టేక్ చేసేటప్పుడు మరింత జాగ్రత్త అవసరం	0	ఎల్ బోర్డు ఉన్న వాహనాలు	తక్కువ వేగంతో వెళ్ళున్న వాహనాలు	పాత వాహనాలు	కార్లు మొదలైన లైట్ వెహికిల్స్	1

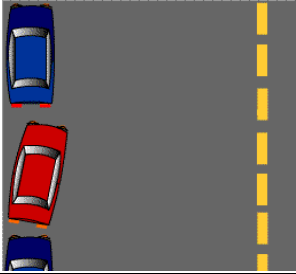
7	ఎల్ బోర్డు వున్న (వాహనం నడపడం నేర్చుకుంటున్న) వారి వాహనాన్ని దాటి ముందుకు వెళ్ళేటప్పుడు జాగ్రత్తగా వుండాలి. ఎందుకు?	0	వాటిని నడిపేవారు ఎప్పుడూ కుడిచేతివైపు వుండడానికి ప్రయత్నిస్తారు.	దీనివల్ల వారిపై వారికున్న నమ్మకం తగ్గుతుంది	వాళ్లు కంగారుపడొచ్చు. దానివల్ల ఏదైనా ప్రమాదం జరగొచ్చు	సాధారణంగా వాళ్లవరూ అంత ఆరోగ్యవంతులు కారు	3
8	గతుకుల రోడ్డుపై ఒక ద్వీచక్రవాహనం వెనకే ప్రయాణించాల్సి వచ్చినప్పుడు ఏం చేయాలంటే..?	0	ముందు వాహనానికి ఎక్కువ దూరంగా వుండేటట్లు జాగ్రత్తపడాలి	ఆ వాహనం హఠాత్తుగా అటూ ఇటూ ఊగుతుందేమో గమనిస్తూ ఉండాలి	ముందు వాహనం నడుపుతున్న వ్యక్తి హఠాత్తుగా దిశను మార్చుకోవచ్చని కూడా గమనించాలి	అన్ని సమాధానాలూ సరైనవే.	4
9	ఇలాంటి సందర్భాలలో ఎదుటి వాహనాన్ని దాటి ముందుకుపోకూడదు ?	0	ఎడమచక్ర తిరిగేముందు	జంక్షన్ లేదా కూడలి దగ్గరపడుతున్న సమయంలో	ముందున్న ప్రదేశం సరిగ్గా కనపడని పరిస్థితులలో	అన్ని సమాధానాలూ సరైనవే.	4
10	ఎప్పుడు ఒక సైకిల్ ను ఓవర్ టీక్ చేయడానికి ప్రయత్నించకూడదు ?	0	చుట్టూ తిరిగి వెళ్ళే మార్గం (రౌండ్ ఎబౌట్) దగ్గరపడుతున్న సమయంలో	ఇరుకు రోడ్డులో	ఎడమవైపునకు తిరిగే మలుపుకు కాస్త ముందర	కుడి మలుపు దగ్గర	3
11	బస్ స్టాప్ నుండి బయలుదేరుతున్నట్లు సిగ్నల్ ఇస్తున్న బస్సు దగ్గరపడినప్పుడు ఏం చేయాలి ?	0	బస్సు కదలడానికి ముందే దాన్ని దాటి ముందుకు పోవాలి	ఏ ప్రమాదం లేదనిపిస్తే ఆ బస్సు బయలుదేరేందుకు అవకాశమివ్వాలి	బస్సు దగ్గర పడుతున్న సమయంలో మీ హెడ్ లైట్లను ఫ్లాష్ చేస్తారు	మీరు ఎడమవైపునకు తిరుగుతున్నట్లుగా సిగ్నల్ ఇచ్చి బస్సును ముందుకెళ్ళవచ్చని చేతితో సిగ్నల్ ఇస్తారు.	2
12	ఒక మోటార్ సైకిల్ మీవాహనానికి అతి దగ్గరగా దాటుకుంటూ ముందుకుపోవడం గమనించారు. మీరేం చేస్తారు ?	0	హారన్ మోగిస్తారు	గట్టిగా బ్రేక్ వేస్తారు	ఇద్దరి మధ్య సురక్షితమైన దూరం ఉండేటట్లు జాగ్రత్త పడతారు	మీ లైట్లను వెలిగించి వెలిగిస్తూ, ఆర్చుతూ వుంటారు	3


13	గాలి ఎక్కువగా ఉన్న పరిస్థితుల్లో మోటార్ వేలో ప్రయాణిస్తున్నప్పుడు ఎత్తుగా ఉన్న వాహనాన్ని దాటవలసి వస్తే ఏంచేయాలి ?		మీ వేగాన్ని పెంచాలి	ఒక్కసారిగా వీచే గాలితో జాగ్రత్తగా ఉండాలి	ఆ వాహనానికి పక్కనే దగ్గరగా మీ వాహనాన్ని నడపాలి	మామూలు పరిస్థితుల్లో ఉంటాయని ఆశించాలి	2
14	మీరు సిగ్నల్ లైట్లు లేని కూడలిని సమీపిస్తున్నారు. కొంతమంది పాదదారులు రోడ్డును దాటుతున్నారు. అలాంటి పరిస్థితుల్లో మీరేం చేయాలి ?	0	వేగాన్ని తగ్గించకుండానే కూడలిలోకి దూసుకుపోవాలి	వేగాన్ని తగ్గించి జాగ్రత్త పడాలి	ఆగి, పాదదారులను రోడ్డు దాటనివ్వాలి	మీ హారన్ మోగిస్తూనే ఉండాలి	3
15	ట్రాఫిక్ లైట్ ద్వారా నియంత్రించబడుతున్న ఒక కూడలిలో మీరు యుటర్న్ తీసుకోవాలనుకుంటే ఏం చేయాలి ?	0	ట్రాఫిక్ లైట్ లేని ఇంకోకూడలి వద్దకు వెళ్లాలి	ఆకుపచ్చ లైటు వెలిగేవరకూ ఆగి, ఆతర్వాత యు టర్న్ తీసుకోవాలి	పోలీస్ అధికారి ఉన్న కూడలి వద్ద యు టర్న్ తీసుకోవాలి	యు టర్న్ తీసుకోవడాన్ని నివారించండి	2
16	మీరు రెండు లేళ్లున్న వీధిలో ప్రయాణిస్తున్నారు. మీ ముందున్న వాహనం చాలా నెమ్మదిగా వెళ్తోంది. దానిముందు రోడ్డు అంతా ఖాళీగా ఉంటే మీరేం చేయాలి ?	0	ముందున్న వాహనం ఎడమవైపునుండి ముందుకు పోవాలి	ముందున్న వాహనం కుడివైపునుండి ముందుకు పోవాలి	ఎటువైపు వీలుంటే అటునుంచి ఎదుటి వాహనాన్ని దాటి ముందుకు పోవాలి	దానిని ఓవర్టిక్ చేయనేకూడదు	2
17	మీరు కూడళ్ళ దగ్గరకు చేరుతున్న సమయంలో మీ కుడి, ఎడమల ట్రాఫిక్ ను గమనించాలి. ఇది ఏ సందర్భాల్లో వర్తిస్తుంది?	0	కూడళ్ళకి వెళ్ళే ప్రతిసారీ	ట్రాఫిక్ మరీ ఎక్కువగా ఉన్న సమయంలో మాత్రమే	స్టాప్ లైన్ దగ్గరకు వెళ్ళేసమయంలో మాత్రమే	ఏదీ సరైన సమాధానం కాదు	1
18	మోటార్ వే పై వెళుతున్న సమయంలో ప్రమాదం జరగడం వల్ల మీ వేగాన్ని తగ్గించడాల్సి వస్తే ఏంచేయాలి ?	0	మీ హారన్ మోగించండి	'హజార్డ్ లైట్'ను వెలిగించండి	'హజార్డ్ లైట్'ను వెలిగించండి	మీ హెడ్లైట్లను పూర్తి ప్రకాశవంతంగా చేయడానికి నైటీమ్ వెలిగించండి	2

19	మీరు ఒక మూలవరకూ ప్రయాణిస్తున్నప్పుడు రోడ్డుమీద బురద ఉండటాన్ని గమనించారు. అప్పుడు మీరం చేయాలి ?	0	అడ్డాలగుండా గమనిస్తూ ఇంకో లేన్ మారాలి	వాహనం వేగాన్ని పెంచి బురద మీదనుంచి వీలైనంత వేగంగా వెళ్ళిపోవాలి	వేగాన్ని తగ్గించాలి	ఏదీ సరైన సమాధానం కాదు	3
20	మీరు మీ ముందు ఉన్న కారును దాటి వెళ్ళాలనుకున్నారు, మీరు ఆ కారు యొక్క కుడి ఇండికేటర్ వెలుగుతుండడం గమనించారు అప్పుడు మీరు ఏమి చేస్తారు	0	వేగంగా ఆ కారును దాటడానికి ప్రయత్నిస్తారు	ఆగిపోతారు	మీ వాడ్ లైట్లను వెలిగించి వేగంగా ముందుకు వెళ్ళారు	మీ అడ్డంలో చూసుకుంటూ కారు వెనుకాలే వెళతారు	4
21	రోడ్డు మధ్యలో విరిగిన తెల్లటి గీత దేనిని సూచిస్తుంది ?	0	అప్పుడు దాటాలనిపిస్తే అప్పుడు ఆగితే దాటి వెళ్ళొచ్చు	ఎదుటినుంచి ఎటువంటి వాహనాలు రానప్పుడు ఈ లైన్ ను దాటవచ్చు	ఎటువంటి సందర్భంలోనూ ఈగీత దాటి వెళ్ళకూడదు	మీరు సురక్షితంగా దాటగలమని భావించినప్పుడు ఈగీతను క్రాస్ చేసే మీ ముందు వాహనాన్ని దాటిన తర్వాత వెంటనే మీ లేన్ లోకి తిరిగి చేరుకోవాలి	4
22	రోడ్డు మధ్యలో నిరంతరంగా ఉండే పసుపు/తెలుపు గీతను దాటవచ్చా?	0	సురక్షితం అని అనిపించేటప్పుడు దాటవచ్చు	ఎదుటి నుంచి వాహనములు రానప్పుడు దాటవచ్చును	ఎటువంటి సందర్భంలోనూ ఈగీత దాటి వెళ్ళకూడదు	అవకాశం ఉన్నంతమేరకు దాటవద్దు	3
23	రోడ్డు మధ్యలో నిరంతరంగా ఉండే రెండు పసుపు రంగు గీతలకు అర్థం ఏమిటి?	0	ఓవర్ టీకింగ్ చేయవచ్చును	ఓవర్ టీకింగ్ చేయరాదు	ఓవర్ టీకింగ్ మరియు కుడి మలుపు తిరగరాదు	ఓవర్ టీకింగ్ చేయరాదు కుడి మలుపు తిరగవచ్చును	3
24	సాధారణ పరిస్థితుల్లో వెళ్ళాల్సిన వేగం యొక్క అత్యధిక స్థాయిని వేగ పరిమితి చిహ్నం సూచిస్తుంది ?	0	నిజం	కాదు	రెండూ	ఏదీ కాదు	1


25	ట్రాఫిక్ సిగ్నల్ తో నియంత్రించబడుతున్న జీబ్రా క్రాసింగ్ కు చేరువవుతున్న సమయంలో ఆకుపచ్చ లైటు వెలిగింది. కానీ ఇంకా కాలినడకన వెళ్లేవారు రోడ్డుపైనే ఉన్నారు. మీరేం చేయాలి ?	0	వేగాన్ని తగ్గించి వారికి దారి వదలాలి	మీకు అనుకూలంగా సిగ్నల్ ఉన్నందుకు వేగంగా ముందుకు వెళ్లిపోవాలి	వేగాన్ని పెంచినా పాదదారుల విషయంలో జాగ్రత్త వహించాలి	పైవేవీ సరైన సమాధానాలు కావు	1
26	సిగ్నల్ లైట్ మీరు ముందుకు పోవడానికి అనుకూలంగా ఉన్నా ఏ పరిస్థితులు ఎదురైతే మీరు ఆక్కడే ఆగిపోవాలి ?	0	రెండు మూడు మార్గాలు కలిసే ప్రదేశంలో రోడ్డుకు మరమ్మత్తులు జరుగుతున్నప్పుడు	కాస్త దూరంగా వున్న బిచ్చగానికి దానం చేయాలనిపించినప్పుడు	అలా చేయడం వల్ల జంక్షన్ మూసుకుపోతుందని భావిస్తే	డ్యూటీలో ఉన్న పోలీస్ అధికారి ఆగమని సైగచేస్తే	4
27	రెండు మూడు మార్గాలు కలిసే కూడలి వద్ద ఎరుపురంగు లైటు వెలిగి ఆరుతూ ఉంటే ఏమని అర్థం ?	0	వేగాన్ని తగ్గించి ఎంతో జాగ్రత్తగా వాహనాన్ని నడపాలని అర్థం	వేగాన్ని తగ్గించి కుడి, ఎడమల వచ్చే వాహనాలకు దారి వదలాలి	సిగ్నల్ లైటు సరిగ్గా పనిచేయట్లేదని, మీరు మరింత జాగ్రత్తగా ముందుకు పోవాలని అర్థం	ఆగి వెళ్ళాల్సిన వాహనాలకు దారివదిలి, అందరూ వెళ్ళిన తర్వాత నెమ్మదిగా ముందుకు పోవాలి	4
28	రెండు లేదా మూడు రోడ్లు కలిసే ఇంటర్సెక్షన్ దగ్గరపడుతున్న సమయంలో ఆకుపచ్చ రంగు సిగ్నల్ అప్పుడే పసుపురంగుకు మారితే ఏం చేస్తారు?		వేగం పెంచి సిగ్నల్ ను దాటడానికి ప్రయత్నించాలి	బ్రేక్ వేసి వేగం తగ్గించి కూడలి దాటతారు	వెనుక వస్తున్న వాహనములను రియర్ వ్యూ మిరర్ లో గమనించి మీరు సిగ్నల్ వద్ద గీసిన స్టాప్ లైన్ కు ముందే ఆపాలి	జాగ్రత్తగా అటూ ఇటూ చూసి పోలీస్ ఉంటే అక్కడే ఆగాలి. లోకపోతే ముందుకు పోవాలి	3
29	కింది లైట్లలో ఏ లైటు పసుపు లైట్ తరువాత వస్తుంది	0	ఎరుపు	ఆకుపచ్చ	నీలం	ఏవికాదు	1
30	స్టాప్ లైన్ సమీపించే సమయంలో సిగ్నల్ లైటు పసుపుపచ్చరంగుకు మారితే ఏం చేస్తారు ?		ముందుకు వెళ్ళడానికి సిద్ధమవ్వాలి	దారి ఖాళీగా ఉంటే ముందుకు వెళ్ళాలి	కాలినడకన వెళ్ళేవారు ఎవరూ లేకుంటే మీరుముందుకు పోవాలి	స్టాప్ లైన్ కంటే ముందు ఆగడానికి సిద్ధమవ్వాలి	4

31	వాహనాన్ని నడుపుతూ హఠాత్తుగా ఆగాలనుకుంటే చేతిలో సూచించే పద్ధతి ఏది	0	కుడి చేతిని బయటకు దాచి అరచేయ్యి కిందకి తిప్పి ఉంచాలి	కుడిచేతిని బయటకు జాపి మోచేతి వద్ద లంబకోణంలో పైకి మడచి అరచేతిని ముందుకు తిప్పాలి	ఎటువంటి సిగ్నల్ అవసరం లేదు	ఏవి కాదు	2
32	పసుపు రంగు లైటు ఫ్లాప్ అవుతున్న ఒక జంక్షన్ ఎదురైనప్పుడు ఏంచేయాలి ?	0	వేగాన్ని తగ్గించి జాగ్రత్తగా ముందుకెళ్లాలి	ఏమాత్రం వీలున్నా ఆగి, సురక్షితంగా ముందుకెళ్లాలి	అదేవేగంతో ముందుకు పోవాలి	సిగ్నల్ ను దాటి వెళ్లిపోవాలి	1
33	మీ వాహనాన్ని రోడ్డుపైన మలుపు తిప్పిటప్పుడు మీరేం చేయాలి ?	0	మీ వాహనం దుట్టుపక్కల ఇంకెవరైనా రోడ్డు మీద వెళ్తున్నారేమో పరిశీలించాలి	అవకాశముంటే డ్రయివ్ చేసు ఉపయోగించాలి	మలుపు తిరిగేంతవరకూ చేతిని హ్యాండ్ బ్రేక్ మీదనే ఉంచాలి	హెడ్ లైట్లను వెలిగించి ఉంచాలి	1
34	మీరు వాహనం నడుపుతున్న సమయంలో మీ మొబైల్ ఫోన్ మోగితే ఏంచేయాలి ?	0	వెంటనే ఆగిపోవాలి	వెంటనే కాల రిసేవ్ చేసుకోవాలి	సరైన ప్రదేశంలో వాహనాన్ని ఆపాలి	దగ్గరగా ఉన్న ఫ్లాట్ ఫామ్ అంచువద్ద వాహనాన్ని ఆపాలి	3
35	మీరు డ్రయివింగ్ చేసే సమయంలో మీ వికారతను ఖచ్చితంగా కోల్పోయే సందర్భం ఏమిటి ?	0	మీ వాహనం ఎయిర్ కండిషన్ ఆన్ చేస్తున్నప్పుడు	మొబైల్ ఫోన్ ఉపయోగిస్తున్నప్పుడు	వెనుకవున్న ట్రాఫిక్ ను చూడటానికి ఉపయోగించే రేర్ వ్యూ అద్దాలను గమనిస్తున్నప్పుడు	అన్ని సమాధానాలూ సరైనవే	2
36	మీరు జీత్రాల్లో దగ్గరకు చేరుతున్న సమయంలో చాలామంది పాదచారులు వేచి ఉండటం గమనించారు. మీరేం చేయాలి ?	0	వృద్ధులకు, బలహీనులకు మాత్రమే దారి ఇవ్వాలి	వాహనం యొక్క వేగం తగ్గించి వాహనం ఆపడానికి సిద్ధంకావాలి	హెడ్ లైట్లను ఉపయోగించి వారు రోడ్డు దాటవచ్చని సూచించాలి	వారిని రోడ్డు దాటమని చేతిని ఉపాతి	2
37	వాహనాన్ని ఆపడానికి ముందు మీరేం చేయాలి ?	0	హారన్ మోగించాలి	రియర్ వ్యూ, సైడ్ వ్యూ మిర్రర్లను గమనించాలి	పై గేరులోకి మారాలి	హెడ్ లైట్లను ఆపి వెలిగిస్తూ ఉంచాలి	2

38	ఫార్మ్ చేసిన కారు వెనుక నుండి వెళ్ళటప్పుడు నీవు ఏమి చేయాలి?		దుట్టు పక్కల గమనించాలి	కారులోని అన్ని అడ్డాలను వాడాలి	సిగ్నల్ ఇవ్వాలి	పైవి అన్ని	4
39	మీ వెనుక నీలంరంగు లైటును వెలిగించి ఆర్కుతూ ఒక అంబులెన్స్ రావడం గమనిస్తే ఏంచేయాలి ?	0	మీ వాహనాన్ని జాగ్రత్తగా పక్కకు జరిపి ఏల్లినంత వేగంగా దానికి దారి వదలాలి	వేగాన్ని పెంచి దానికి దూరంగా వెళ్ళడానికి ప్రయత్నించాలి	అదేవేగంలో ముందుకెళ్ళాలి	పూర్తిగా ట్రేక్ వేసి రోడ్డు మధ్యలో వెంటనే ఆగిపోవాలి	1
40	మీ వాహనాన్ని ఆపి, వదిలి వెళ్ళవలసి వస్తే ఏంచేయాలి ?	0	చెట్టునీడలో ఆపి ఉంచాలి	ఎండలో ఆపి ఉంచాలి	నిశ్శబ్దంగా ఉన్న రోడ్డులో ఆపి ఉంచాలి	స్టీరింగ్ లాక్ వేయాలి	4
41	కింది వాహనాల్లో వేటిని దాటి ముందుకెళ్ళే సమయంలో ఎక్కువ చోటు వదలాలి ?	0	మోటార్ సైకిల్, సైకిళ్ళకు	ట్రాక్టర్ లకు	ట్రీల్డర్ లకు	పైవేవీ కావు	1
42	'మోటార్ వే'లో మీ వాహనం ఎప్పుడు ఆపాలి ?	0	ట్రాఫిక్ సిగ్నల్ ఎరుపురంగునకు మారినప్పుడు	పోలీస్ ఆగమన్నప్పుడు	అత్యవసరంగా లేదా వాహనం ఆగిపోయినప్పుడు	అన్ని సమాధానాలూ సరైనవే	4
43	ఈ కింది ప్రదేశాలలో మీరు కారును ఫార్మ్ చేయడం లేదా ఆపి ఎదురుచూడటం చేయకూడదు ?.	0	బస్ స్టాప్ వద్ద	ట్రాఫిక్ ఐలాండ్ వద్ద	ఇతరుల గేట్ ముందు	అన్ని సమాధానాలూ సరైనవే	4

44	మీ వాహనాన్ని వదిలి వెళ్ళాల్సి వస్తే దానిని ఎక్కడ పార్క్ చేయాలి ?	0	ట్రాఫిక్ చలాండ్ వద్ద	సురక్షిత పార్కింగ్ ప్రదేశంలో	ములుపులలో	నౌరంగం దగ్గరగా	2
45	ఈ కింది ప్రదేశాలలో ఎక్కడ వాహనాన్ని పార్క్ చేయకూడదు ?	0	షాపింగ్ మాల్ వద్ద	బస్ స్టాప్ వద్ద లేదా దగ్గరగా	జంక్షన్ కు పదిమీటర్ల (32 అడుగుల) దూరంలో	అన్ని సమాదానాలూ సరైనవే	4
46	ఈ కింది ప్రదేశాలలో ఎక్కడ కారును పార్క్ చేయకూడదు ?	0	స్కూల్ గేట్ వద్ద	పోలీస్ స్టేషన్ దగ్గర	రోడ్డు పక్కన	వన్ చే ఉన్న వీధిలో	4
47	మీ వాహనాన్ని కొద్ది నిమిషాల పాటు రక్షణ లేకుండా వదిలి వెళ్ళాల్సి వస్తే ఏం చేయాలి ?	0	వాహనానికి తాళం వేసి తాళం చెవి తీసుకోవాలి	ఇంజనీను ఆపుచేయకుండా అలాగే వదిలేయాలి	ఇంజనీను ఆపుచేయాలి. అయితే తాళాన్ని బండికే ఉంచాలి	ట్రాఫిక్ పోలీస్ కు దగ్గరగా వాహనాన్ని పార్క్ చేయాలి	1
48	ఎటువంటి గుర్తులు, మార్కింగ్ లు లేని కూడలి వద్ద రెండు వాహనాలు ఒకేసారి దగ్గరగా వచ్చాయి. ఏది ముందు వెళ్ళాలి ?		ఏ వాహనమూ వెళ్ళకూడదు	వేగంగా వెళ్ళున్న వాహనం	వెడల్పుగా ఉన్న రోడ్డుపై ఉన్న వాహనం ముందు వెళ్ళాలి	కుడివైపునుండి వస్తున్న వాహనం ముందు వెళ్ళాలి	4
49	జీబ్రా క్రాసింగ్ వద్ద సాదదారులు రోడ్డుదాటిండుకు పిన్ మెంట్ సైన్ నిలబడి ఉన్నారు. సాధారణంగా మీరేం చేస్తారు ?	0	వాళ్ళు జీబ్రా క్రాసింగ్ మీద అడుగుపెట్టకముందు వాహనాన్ని వేగంగా నడుపుతూ వెళ్ళిపోతారు	జీబ్రా క్రాసింగ్ వద్ద ఆగి వారిని వెళ్ళనిస్తారు	స్టాప్ లైన్ కంటే ముందే ఆగి, వాళ్ళు రోడ్డు దాటివరకు ఓపిగ్గా ఎదురుచూస్తారు	వాళ్ళు ఇంకా పిన్ మెంట్ సైన్ ఉన్నారూ కాబట్టి వాళ్ళను పట్టించుకోవద్దు	3

50	ఈ కింద పేర్కొన్న ఏ సందర్భాల్లో మీ వాచనాన్ని వెనక్కి నడపకూడదు?	0	రద్దీరోడ్లపై	వనవ ఉన్న రోడ్లమీద	చుట్టూ తిరిగి వెళ్ళాల్సినచేపు రోడ్లమీద	పై అన్ని సందర్భాలలోనూ	4
51	మీ వాచనం వెనక్కి నడపడం సురక్షితం కాదని మీకనిపిస్తే ఏం చేయాలి ?	0	హారన్ ను మోగించాలి	ఇంజన్ ను రివర్స్ చేయాలి	వాచనం దిగి పరిశీలించాలి	మెల్లగా రివర్స్ చేయాలి	3
52	సందుల్లో నుండి ప్రధాన మార్గంలోకి విసమయంలో మీవాచనాన్ని రివర్స్ చేయొచ్చు ?	0	రెండు మార్గాలపై ఎటువంటి వాచనాలు లేని సమయంలో	ఎట్టి పరిస్థితుల్లోనూ అలా చేయకూడదు	ఎప్పడైనా రివర్స్ చేయవచ్చు	ప్రధాన మార్గంపై ఎటువంటి వాచనాలు లేని సమయంలో మాత్రమే అలా చేయొచ్చు	2
53	రద్దీగా వున్న ప్రాంతంలో కుడివైపునకు తిరగడంబుకున్నారు. సిగ్నల్ లైట్ వెలిగించినా, మీ ఉద్దేశం అందరికీ తెలిసేలా చేయడానికి భద్రత కోసం ఇంకా ఏం చేయాలి ?	0	హారన్ మోగించాలి	చేతితో కూడా సిగ్నల్ ఇవ్వాలి	మీ వాడే లైట్లను వెలిగించి ఆర్కుతూ ఉండాలి	మధ్యలోఉన్న గీతమీదకు చేరుకోవాలి	2
54	ట్రాఫిక్ సిగ్నల్ల సరిగ్గా పనిచేయని సమయంలో మీరేం జాగ్రత్తలు తీసుకోవాలి ?	0	వేగాన్ని బాగా తగ్గించి ముందుకు కదలాలి	ఆగి.. కుడి, ఎడమలను బాగా గమనించి జాగ్రత్తగా ముందుకు పోవాలి	ఎటువంటి జాగ్రత్తలు తీసుకోవసరం లేదు	అదేవేగంతో ముందుకు పోవాలి	2
55	మీ వాచనం వెనుక ఒక పోలీస్ కారు వస్తోంది. పోలీస్ అధికారి వాడే లైట్లను వెలిగించి అపే ఎడమవైపును చూపిస్తే మీరేం చేయాలి ?	0	ముందున్న ఎడమ మలుపు తిరగాలి	ఎడమవైపున ఆగాలి	వెంటనే ఆగాలి	కుడివైపుకు వెళ్ళాలి	2

56	చుట్టూ తిరిగి వెళ్ళాల్సిన మార్గానికి చేరువవుతున్న సమయంలో వేటికి దారి ఇవ్వాలి ?		నైకిల్ పై వెళ్ళేవారికి	నెమ్మదిగా వెళ్ళున్న వాహనాలకు	మీకు కుడివైపున ఉన్న వాహనాలకు	మీకు ఎడమవైపున ఉన్న వాహనాలకు	3
57	ఒక సందులోకి మీరు వాహనాన్ని రివర్స్ చేస్తున్నారు. అప్పుడు మీరు ప్రధానంగా దేనిపైన దృష్టిపెట్టాలి ?	0	రేర్వ్యూ మిర్రర్పై	వెనుక అడ్డంలోంచి చూస్తూ ఉండాలి	ఫ్లాట్ సామ్ అంచుకు దగ్గరగా ఉన్న నైడ్ మిర్రర్ మీద	ఫ్లాట్ సామ్ అంచుకు దూరంగా ఉన్న నైడ్ మిర్రర్ మీద	2
58	పార్కింగ్ స్థానం నుండి సురక్షితంగా వాహనాన్ని బయటకు తీసేటప్పుడు మీరేం చేయాలి ?	0	అన్ని అడ్డాలనుంచి చుట్టూ అన్నివైపులా పరిశీలించాలి	ఇతర వాహనదారుల్ని వేగం తగ్గించుకోమని సిగ్నల్ ఇవ్వాలి	మీ ఎదురుగా ఇంకో వాహనం వున్నట్లయితే ఇటూఅటూ చూడకూడదు	ఇండికేటర్ను ఉపయోగించడంతో పాటు చేతితో కూడా సిగ్నల్ ఇవ్వాలి	1
59	రోడ్డు పనులు జరుగుతున్న ప్రదేశాల వద్దకు చేరుకుంటున్నప్పుడు మీరేం చేయకూడదు?	0	ఓవర్ టీక్ చేయడం మొదలుపెట్టాలి. వేగాన్ని పెంచాలి	మీ వాహనం వాడ్లెట్లను ఫ్లాప్ చేయాలి	ఏదో ఒక సిగ్నల్ ను ఇవ్వాలి	ఏదీ సరైన సమాధానం కాదు	1
60	ముందు వెళుతున్న వాహనాలను మీరు దగ్గరగా అనుసరించకపోవడానికి సహాయకమైన కారణం ఏమిటి ?		ఎదుటి వాహనంలోనుంచి వచ్చే పొగను తప్పించుకోవడానికి	ఎదుటి వాహనాల చక్రాలు వెదజల్లే దుమ్ము, దూళిని తప్పించుకోవడానికి	రోడ్డు పరిస్థితి స్పష్టంగా కనిపించడానికి, ఎదుటి వాహనానికి అకస్మాత్తుగా బ్రేక్ పడితే ఎదురయ్యే ప్రమాదాలనుంచి తప్పించుకోవడానికి	అలా చేస్తే డ్రయివింగ్ మీద ఎక్కువ శ్రద్ధ పెట్టాల్సిన అవసరం వుండదు కాబట్టి	3
61	మీరు సిగ్నల్ వద్దకు చేరే సమయానికి రెండు లేఫ్ లో వాహనాలు నిలిచిపోయి ఉన్నాయి. అప్పుడు మీరేం చేయాలి ?	0	ఆగిఉన్న వాహనాలను దాటి అన్నిటికన్నా ముందు ఆగాలి	రెండు లేఫ్ లోనూ ఆగిఉన్న వాహనాల మధ్యనుండి వెళ్ళిపోవాలి	సరైన లేన్ లో ఉన్న ఆఖరి వాహనం వెనక మీరు ఆగాలి	ఎక్కడైనా ఆగవద్దు	3


62	ఒక పాదచారి ఎటువంటి గుర్తులు (మార్కింగ్స్) లేని కూడలివద్ద రోడ్డును దాటడానికి ప్రయత్నిస్తున్నాడు. అప్పుడు మీరం చేయాలి?	0	పాదచారుల రోడ్డును ఉపయోగించే హక్కును గౌరవించాలి	జాగ్రత్తగా ముందుకు వెళ్లాలి	వేగాన్ని తగ్గించి పాదచారులను హెచ్చరించాలి	వేగంగా రోడ్డు దాటమని చేతితో సైగచేయాలి	1
63	వాహనాన్ని నడుపుతున్న సమయంలో ఒక లేన్ నుండి మరో లేన్ కు మారాలంటే ఏం చేయాలి ?	0	పక్కకు తిరుగుతున్నట్లు సరైన సిగ్నల్ ఇవ్వాలి	సురక్షితమని భావించినప్పుడు మాత్రమే సరైన సిగ్నల్ ను ఇస్తూ 'లేన్'ను మారాలి	చట్టవిరుద్ధం కాబట్టి ఒకలేన్ లో నుండి మరో లేన్ లోకి మారకండి	లేన్లు మారకూడదు	2
64	ట్రాఫిక్ లైట్లు కానీ, పోలీస్ అధికారి కానీ, ఎటువంటి ట్రాఫిక్ గుర్తులు కానీ లేని కూడలి దగ్గరపడుతుంటే ఏం చేయాలి ?	0	వేగం తగ్గించి జాగ్రత్తగా ముందుకెళ్లాలి	పూర్తిగా ఆగిపోవాలి	వెళ్లమార్గం ఖాళీగా ఉంటే వేగాన్ని మార్చనక్కరలేదు	పోలీస్ అధికారివచ్చే వరకు వేచి చూడాలి	1
65	మీరు ప్రేవ్ నుండి బయటకు పోయే మార్గం దాటిపోయినట్లయితే ఏం చేయాలి ?	0	మరో సరైన బయటికి పోయే మార్గం వచ్చేవరకూ అలాగే ముందుకు వెళ్లాలి	ఆగి, ప్రేవ్ మీదనే వెనక్కి తిరిగి మీరు దాటిపోయిన మలుపు చేరుకోవాలి	మలుపును దాటిన వెంటనే వాహనాన్ని ఆపి వెనకకు తిరగాలి	రేవ్ వ్యూ మిర్డర్ లో జాగ్రత్తగా గమనిస్తూ రివర్స్ చేయాలి	1
66	కూడలి ప్రదేశాల్లో కుడివైపునకు తిరిగేందుకు మీకు అనుమతి ఉంది. ఇంతలో కొన్ని ఫైరింగులు మిమ్మల్ని ఒవర్ టేక్ చేయడానికి ప్రయత్నిస్తే ఏం చేయాలి ?	0	మీకు తిరగడానికి అనుమతి ఉంది కనుక ముందుకు వెళ్లిపోతారు	ఆగి, ఫైరింగులను ముందుకు పోనిస్తారు	వేగాన్ని మరింత పెంచి ఫైరింగులను దాటుకోని పోతారు	అన్ని సమాధానాలూ సరైనవే	2
67	మీరు రోడ్డు ఎడమ అంచుకు దగ్గరగా భారీగా నీళ్లు నిలిచిపోయిన ప్రదేశానికి దగ్గరగా వెళ్తున్నారు. కొంతమంది పాదచారులు అటుగా వస్తూ కనిపించారు. మీరం చేస్తారు ?	0	నిలిచిన నీళ్లను పట్టించుకోవద్దు	హఠాత్తుగా బ్రేక్ వేసి హారన్ మోగిస్తూనే ఉండండి	నీరు నిలిచిన ప్రదేశానికి చేరుకునే ముందే వేగాన్ని తగ్గించి నీళ్లు పాదచారుల మీద చిందకుండా నివారించాలి	పాదచారులను దూరంగా జరగమని చేతితో సిగ్నల్ ఇవ్వాలి	3
68	వృద్ధులు రోడ్డు దాటుతుంటే మీరం చేస్తారు ?	0	మీరు వాళ్లను చూశారని తెలియజేస్తూ రోడ్డు దాటమని చేతితో సైగ చేస్తారు	సహనంతో ఉండి వారికి రోడ్డు దాటడానికి సరిపడా సమయాన్ని ఇవ్వండి	ఇంజనను రైజ్ చేస్తుండటం ద్వారా మీరు ఎదురుచూస్తున్న సంగతి వారికి తెలియజేయండి	వారికి వినకండి శక్తి తక్కువగా ఉందనిపిస్తే మీ హారన్ మోగించండి	2

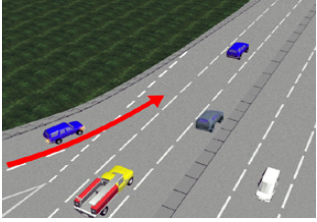
69	నల్ల కళ్ళజోడు పెట్టుకొని, చేతిలో కర్రను పట్టుకున్న ఒక వ్యక్తి కాలినడకన రోడ్డు దాటడానికి ప్రయత్నించడం కనిపించింది. మీరెలా అర్థం చేసుకుంటారు ?	0	ఆవ్యక్తి మూగవాడు	ఆవ్యక్తి చెవిటివాడు	ఆవ్యక్తికి ఏలోపమూ లేదు	ఆవ్యక్తి అందుడు	4
70	పిల్లలు ఆడుకుంటున్న లేదా నడుస్తున్న రోడ్డు అంచుల్లో డ్రయివ్ చేస్తున్నప్పుడు మీరేం చేయాలి ?	0	వారి ఆట పూర్తయ్యేవరకు వేచి ఉండాలి	మీ ఉనికిని వారు గమనించేలా హారన్ మోగించాలి	వాహనం వేగాన్ని తగ్గించి, సురక్షితంగా ఆపేందుకు సిద్ధం కావాలి	అడవేగాన్ని కొనసాగిస్తూ అపిల్లలను దాటుకుంటూ ముందుకు పోవాలి	3
71	పాదదారులు ఎక్కువగా ఉన్న బస్ స్టాప్ వంటి ప్రదేశాలలో వాహనాలు నడుపుతున్నప్పుడు ఇలా చేయడం చాలా ముఖ్యం.	0	మీ హారన్ ను ఆపకుండా మోగిస్తూ ఉండాలి	మీ హెడ్ లైట్లను సైబిమ్ లో ఉంచితే వారు మిమ్మల్ని ఇంకొంత స్పష్టంగా చూడగలుగుతారు	వారిని డీకోట్ల ప్రమాదాన్ని తప్పించడం కోసం వేగాన్ని పెంచండి	వేగాన్ని తగ్గించి, వారు రోడ్డు పైకి వచ్చే అవకాశాన్ని పరిశీలించాలి	4
72	మీ ముందు పాదదారులు రోడ్డుదాటే ప్రాంతంలో ఒక వాహనం ఆగి ఉంది. అప్పుడు మీరు...	0	ఆ వాహనాన్ని ఓవర్ టేక్ చేయకూడదు	పాదదారులెవరూ రోడ్డు దాటే ప్రయత్నం చేస్తుండకపోతే ఓవర్ టేక్ చేయవచ్చు	ఆ దారిలో వస్తున్న వాహనాలేవీ లేకపోతే ఓవర్ టేక్ చేయొచ్చు.	హెడ్ లైట్లను స్టాప్ చేస్తూ వేగంగా ముందుకు వెళ్ళాలి	1
73	రోడ్డుపై వాహనాన్ని నడిపిటప్పుడు?	0	రోడ్డుకు ఎడమ చేతి వైపు నడపాలి	రోడ్డుకు కుడిచేతి వైపు నడపాలి	జాగ్రత్తగా రోడ్డు మధ్యలో నడపాలి	నీకు వీలైన విధంగా రోడ్డుకు కుడి లేదా ఎడమ వైపు నడపాలి	1
74	మీరు రోడ్డుపై వాహనం నడుపుతున్నప్పుడు ఎదురుగా వస్తున్న వాహనాలకు ఎటువైపునుండి దారి ఇవ్వాలి	0	కుడిచేతి వైపు	ఎడమ చేతి వైపు	రోడ్డు మధ్యలో	మీ ఏటను బట్టి కుడి చేతి వైపు నుండి లేదా ఎడమ చేతి వైపు నుండి	1
75	మీరు రోడ్డుపై ఎడమ వైపునకు తిరగాల్సి వచ్చినప్పుడు, నీవు ఎలా డ్రయివ్ చేయాలి	0	ఎంత వీలైతే అంత రోడ్డుకు ఎడమ చేతివైపునకు వెళ్ళాలి	ఎంత వీలైతే అంత రోడ్డుకు కుడి చేతివైపునకు వెళ్ళాలి	వాహనాని సులభంగా తిప్పడానికి రోడ్డు మధ్యలోకి వెళ్ళాలి	నీ సౌలభ్యం ప్రకారం కుడి లేదా ఎడమ వైపునకు వెళ్ళాలి	1

76	మీరు రోడ్డు పై కుడి వైపునకు తిరగాల్సి వచ్చినప్పుడు, మీరు ఎలా డ్రయివ్ చేయాలి	0	కుడి వైపు సిగ్నల్ ఇవ్వాలి	మీరు వెళ్తున్న మార్గంలో ఎంత దగ్గరైతే అంత రోడ్డు మధ్యలోకి వెళ్లాలి	మీరు ప్రవేశించిన రోడ్డుపై ఎడమ వైపునకు వెళ్లాలి	పైవి అన్ని	4
77	మీ ముందు వెళుతున్న వాహనాన్ని మీరు ఓవర్ టీక్ చేయాలి అనుకున్నారు మీరు ఎటువైపు నుండి ఓవర్ టీక్ చేస్తారు?	0	ఆ వాహనం కుడి వైపు నుండి మాత్రమే	ఆ వాహనం ఎడమ వైపు నుండి మాత్రమే	ఆ వాహనం కుడి లేదా ఎడమ వైపు నుండి	పైవి ఏవి కావు	1
78	మీ ముందు వెళుతున్న వాహనాన్ని మీరు ఎడమ వైపునుండి ఓవర్ టీక్ చేయవచ్చా?	0	ముందు వాహనం డ్రయివర్ కుడి చేతి వైపు వెళ్లడానికి సిద్ధమైనప్పుడు, ఆ వాహనాని రోడ్డు మధ్యకు తీసుకు వెళ్ళినప్పుడు	ముందు వాహనం డ్రయివర్ నీ యొక్క సిగ్నల్స్ కి స్పందించినప్పుడు	మీరు తొందరగా మీ గమ్యానికి చేరుకోవలనుకున్నప్పుడు	నేషనల్ వైచే మీద	1
79	మీరు మీ ముందున్న వాహనాన్ని ఓవర్ టీక్ చేద్దామని అనుకున్న సమయంలో మీ వెనుక వచ్చే వాహనం మీ వాహనాన్ని ఓవర్ టీక్ చేస్తుండడం గమనించినప్పుడు మీరు ఏమి చేస్తారు	0	మీ ముందు వాహనాన్ని అతి వేగంతో ఓవర్ టీక్ చేస్తారు	వెనుక వాహనాన్ని దారి ఇవ్వకుండా ముందుకు వెళతారు	ప్రమాదకరం అని తెలిసి మీ ముందున్న వాహనాన్ని మీరు ఓవర్ టీక్ చేయడం మానేస్తారు	పైవి ఏవి కావు	3
80	ఈ క్రింది ప్రదేశాలలో ఎక్కడ ఓవర్ టీకింగ్ చేయకూడదు	0	ఇతర వాహనాలకు ఇబ్బందికరంగా లేదా ప్రమాదకరంగా ఉన్నప్పుడు	ప్రమాదపు మలుపు మరియు ఎత్తు ప్రదేశాలలో ముందు రోడ్డు సరిగ్గా కనపడనప్పుడు	నీ ముందు వాహనం డ్రయివర్ నీకు ఓవర్ టీక్ చేయుటకు అనుమతి ఇవ్వనప్పుడు	పైవి అన్నీ	4
81	మీ వాహనాన్ని వెనుక వచ్చే వాహనం ఓవర్ టీక్ చేయుచున్నప్పుడు మీరు ఏమి చేయాలి	0	మీ వాహనం వేగం పెంచాలి	వెనుక వాహనం గురించి పట్టించుకోకుండా ముందుకు వెళతావు	వేగాన్ని తగ్గించి, ప్రమాదం లేని సమయంలో వెనుక వాహనానికి ఓవర్ టీక్ చేయడానికి అనుమతిస్తావు	పైవి ఏవి కావు	3
82	నీవు నీ వాహనం వేగాన్ని ఎప్పుడు తగ్గిస్తావు	0	ట్రాఫిక్ సిగ్నల్ దగ్గర పనుపు రంగు లైటు వెలిగి ఆరుతున్నప్పుడు	కూడలికి చేరుతున్న సమయంలో	పాదదారుల క్రాసింగ్ దగ్గరికి చేరుకున్న సమయంలో	పైవి అన్నీ	4



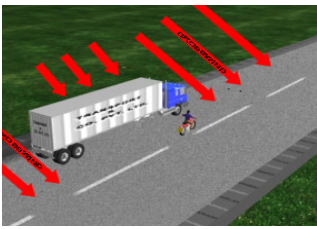
83	మీరు ఒక ప్రధాన రహదారి కూడలి వద్ద ప్రవేశించినప్పుడు	0	ప్రధాన రహదారిలో వెళ్ళే వాహనాలకి దారి వదలాలి	వేగంగా ప్రధాన రహదారిపైకి వెళ్ళాలి	మీ కుడి చేతి వైపు నుండి వచ్చే వాహనములను అడ్డుకోవాలి	ప్రధాన రహదారి పై వెళ్ళు వాహనాలను మీ కొరకు ఆగమని చెప్పాలి	1
84	మీరు రోడ్డుపై వాహనాన్ని నడుపుతున్నప్పుడు ఏ వాహనాలకు ప్రాధాన్యత ఇవ్వాలి?	0	అగ్నిమాపక వాహనాలకు	అంబులెన్సులకు	బారీ వాహనాలకు	1 & 2 మాత్రమే	4
85	ట్రాఫిక్ సిగ్నల్ తో నియంత్రించబడుతున్న ట్రాక్రాసింగ్ కు చేరువవుతున్న సమయంలో ఆకుపచ్చ లైటు వెలిగింది. కానీ ఇంకా కాలినడకన వెళ్ళేవాళ్ళు రోడ్డుపైనే ఉన్నారు. మీరేం చేయాలి ?	0	హారన్ ట్రాగిస్ట్రా ముందుకు వెళ్ళాలి	పాదదారులు దాటి వెళ్ళేంతవరకు వేచి ఉండాలి	పాదదారులని ఆగమని సంజ్ఞ చేయాలి	కుడివైపునకు తిరిగి వెళ్ళిపోవాలి	2
86	ట్రాఫిక్ సిగ్నల్ వద్ద మీరు యూ-టర్న్ తీసుకోవలనుకున్నప్పుడు?	0	ముందుగా కుడి వైపు సిగ్నల్ ఇచ్చి అడ్డంలోంచి చూస్తూ టర్న్ తీసుకోవాలి	వేగంగా టర్న్ తీసుకోవాలి	రోడ్డుకు ఎడమవైపునకు రావాలి	హారన్ ట్రాగిస్ట్రా టర్న్ తీసుకోవాలి	1
87	నీవు వాహనం నడుపుతున్నప్పుడు నెమ్మదిగా వెళ్ళవలసిన పచ్చినప్పుడు, నీవు ఇచ్చే చేతి సిగ్నల్ ఏమిటి	0	కుడి చేతిని వాహనపు బయటకు దాచి కిందకి పైకి చూపుతూ సిగ్నల్ ఇవ్వాలి	సమాంతరంగా కుడి చేతిని వాహనం బయటకు దాచి అరచేతిని ముందుకు చూపుతు సిగ్నల్ ఇవ్వాలి	అడ్డంగా కుడి చేతిని వాహనం బయటకు దాచి అరచేతిని ముందుకు చూపుతు సిగ్నల్ ఇవ్వాలి	కుడి చేతిని వాహనపు బయటకు దాచి గడియారపు వ్యతిరేక దిశలో తిప్పుతూ సిగ్నల్ ఇవ్వాలి	1
88	రోడ్డు పై వాహనాన్ని నడుపుతున్నప్పుడు అగడానికే ఇవ్వవలసిన చేతి సిగ్నల్ ఏమిటి	0	కుడి చేతిని వాహనపు బయటకు దాచి కిందకి పైకి చూపుతూ సిగ్నల్ ఇవ్వాలి	కుడి చేతిని వాహనం బయటకు దాచి మోచేతిని పైకి ఎత్తి ముందుకు చూపుతు సిగ్నల్ ఇవ్వాలి	అడ్డంగా కుడి చేతిని వాహనం బయటకు దాచి అరచేతిని ముందుకు చూపుతు సిగ్నల్ ఇవ్వాలి	కుడి చేతిని వాహనపు బయటకు దాచి గడియారపు వ్యతిరేక దిశలో తిప్పుతూ సిగ్నల్ ఇవ్వాలి	2


89	వాహనం నడిపేటప్పుడు కుడివైపు తిరగాలంటే చేతితో ఇచ్చే సరైన సిగ్నల్ ఏది ?	0	కుడి చేతిని వాహనపు బయటకు దాపి కిందకి సైకి ఉప్పుతూ సిగ్నల్ ఇవ్వాలి	కుడి చేతిని వాహనం బయటకు దాపి మోచేతిని సైకి ఎత్తి ముందుకు చూపుతు సిగ్నల్ ఇవ్వాలి	కుడి చేతిని వాహనం బయటకు దాపి అరచేతిని ముందుకు చూపుతు సిగ్నల్ ఇవ్వాలి	కుడి చేతిని వాహనపు బయటకు దాపి గడియారపు వ్యతిరేక దిశలో తిప్పుతూ సిగ్నల్ ఇవ్వాలి	3
90	వాహనం నడిపేటప్పుడు ఎడమవైపు తిరగాలంటే చేతితో ఇచ్చే సరైన సిగ్నల్ ఏది ?	0	కుడి చేతిని వాహనపు బయటకు దాపి కిందకి సైకి ఉప్పుతూ సిగ్నల్ ఇవ్వాలి	కుడి చేతిని వాహనం బయటకు దాపి మోచేతిని సైకి ఎత్తి ముందుకు చూపుతు సిగ్నల్ ఇవ్వాలి	అడ్డంగా కుడి చేతిని వాహనం బయటకు దాపి అరచేతిని ముందుకు చూపుతు సిగ్నల్ ఇవ్వాలి	కుడి చేతిని వాహనపు బయటకు దాపి గడియారపు వ్యతిరేక దిశలో అరచేతిని తిప్పుతూ సిగ్నల్ ఇవ్వాలి	4
91	ఈ క్రింది వాటిలో ఏ ప్రదేశంలో మీ కారును పార్క్ చేయవచ్చును?	0	రోడ్ క్రాసింగ్ దగ్గర	రోడ్డు మలుపు దగ్గర	పుట్ పాత్ పై	పైవి ఏవి కావు	4
92	ఈ క్రింది వాటిలో ఏ ప్రదేశంలో మీ కారును పార్క్ చేయవచ్చును?	0	ట్రాఫిక్ లైట్ల దగ్గర	పాదదారుల క్రాసింగ్ దగ్గర	రద్దీగా ఉన్న ప్రదాన రహదారిపై	పైవి ఏవి కావు	4
93	ఈ క్రింది వాటిలో ఏ ప్రదేశంలో మీ కారును పార్క్ చేయవచ్చును?	0	ఇంకొక పార్క్ చేసిన వాహనం ముందు	పార్క్ చేసి ఉన్న ఇంకో వాహనం ప్రక్కన	ఎక్కడైతే పొడవాటి తెల్ల గీత ఉంటుందో అక్కడ	పైవి ఏవి కావు	4
94	విభజన అయ్యి ఉండే రహదారి పై వాహనం నడిపేటప్పుడు	0	ట్రాఫిక్ లేనప్పుడు లేన్ దాటవచ్చు	నెమ్మదిగా వెళుతున్నప్పుడు లేన్ దాటవచ్చును	సరైన సిగ్నల్ ఇచ్చి లేన్ దాటవచ్చును	ద్విదశ వాహనములు లేన దాటడానికి ఎటువంటి నిబంధనలు లేవు	3



95	ఒక పసుపు గీతచే రోడ్డు విభజించినప్పడు	0	నీ ముందరి వాహనములను పసుపు గీత దాటకుండా ఓవర్ టీక్ చేయవచ్చును	నీ ముందు వాహనమును ఓవర్ టీక్ చేయరాదు	నీ ముందరి వాహనములను పసుపు గీత దాటి ఓవర్ టీక్ చేయవచ్చును	సిగ్నల్ ఇచ్చి నీ ముందరి వాహనములను పసుపు గీత దాటి ఓవర్ టీక్ చేయవచ్చును	1
96	మీరు రద్దీ ఉన్న రోడ్డులో వేరొక వాహనము వెనుకాల వెళుతున్నారు, మీరు ఏమి చేయాలి	0	ముందరి వాహనమునకు దగ్గరగా వెళ్ళాలి	మీ ముందు వాహనమునకు ప్రమాదం జరగకుండా సరిపడ దూరంలో ఉండాలి	ముందు వాహనమునకు చాల ఎక్కువ దూరంలో ఉండాలి	పైవి ఏవి కావు	2
97	నీవు ఇరుకైన కొండ మార్గం నుండి కిందకి దిగుతున్నప్పుడు, నీ ముందు నుండి వేరొక వాహనము వస్తున్నప్పుడు, నీవు ఏమి చేయాలి	0	నీ ముందు వస్తున్న వాహనమును ఆపి నీకు మార్గం ఇవ్వాలని అడగాలి	కొండ పైకి వస్తున్న వాహనములకు దారి ఇవ్వాలి	నీ వాహనమును ఎదురుగా వస్తున్న వాహనములకు అడ్డంగా పెట్టాలి	నీ వాహనము వేగం పెంచాలి	2
98	మీ వాహనం ముందున్న బస్ స్టాప్ వద్ద ఒక బస్సు బయలుదేరడానికి సిద్ధంగా ఉంది. దాని కుడివైపు ఇండికేటర్లు వెలుగుతూ ఉంటే మీరేం చేయాలి ?	0	మీ వాడ్ లైట్లను ఫ్లాష్ చేస్తూ వేగాన్ని తగ్గించండి	వేగాన్ని తగ్గించి, ఎటువంటి హాని జరగదనుకుంటే బస్సును ముందుకు వెళ్ళనివ్వాలి	హాంస్ మోగించి ముందుకెళ్ళాలి	వేగాన్ని తగ్గించి హాంస్ మోగించాలి	2
99	అప్పటికే ఆకుపచ్చ లైటు వెలుగుతూ ఉన్న కూడలికి చేరువవుతున్న సమయంలో ఏంచేయాలి ?	0	వేగం పెంచాలి	అదే వేగాన్ని పాటించాలి	ఆగడానికి సిద్ధం కావాలి	గట్టిగా బ్రేక్ వేయాలి	3
100	మీరు భారీ సరుకుల రవాణా వాహనం వెనక వెళ్తున్నారు. ముందున్న వాహనం ఎడమకు తిరుగుతున్నట్లు సిగ్నల్ ఇచ్చి కుడికి తిరిగితే ఏంచేస్తారు ?		వేగాన్ని తగ్గించి ఆ వాహనాన్ని తిరగనివ్వాలి	ఎడమవైపున ఉండి ముందుకు వెళ్ళూనే ఉండాలి	కుడివైపునుంచే ఆ వాహనాన్ని దాటి ముందుకు వెళ్ళాలి	అదేవేగాన్ని కొనసాగిస్తూ హాంస్ మోగించాలి	1
101	ఒక గొర్రెల కాపరి మిమ్మల్ని ఆగమని అంటే ఏం చేయాలి ?	0	వాళ్ళకి ఆహక్కు లేదు కాబట్టి అతన్ని పట్టించుకోవవసరం లేదు	ఆగి మీ ఇంజన్ ఆపేయండి	ఆగవద్దు కానీ, నెమ్మదిగా వెళ్ళండి	వేగంగా అతన్ని దాటి ముందుకు వెళ్ళడానికి ప్రయత్నించండి	2

102	వాహనాన్ని రివర్స్ చేసుకునేటప్పుడు మీరు వెనకకు స్పష్టంగా గమనించలేరు. అప్పుడు మీరం చేయాలి ?	0	కిటికీని తెరిచి వెనక్కిచూడాలి	తలుపు తెరిచి వెనక్కిచూడాలి	వైడ మిర్లర్ లో చూడాలి	ఇతరుల సాయంతో వాహనం వెనుక పరిస్థితులు తెలుసుకోవాలి	4
103	మీరు ఇద్దరు సైకిలిస్టులను అనుసరిస్తున్నారు. వాళ్లు ఎడమ లేన్ నుండి చుట్టూ తిరిగి వెళ్ళే ప్రదేశానికి చేరుతున్నారు. వాళ్లు ఎటువైపు వెళ్తారని ఉహించవచ్చు ?	0	ఎడమ	కుడి	ఎటువైపునా	తెన్నగా	3
104	ఓ ఇరుకైన సందులోంచి రాత్రివేళ వెళ్తున్నారు. ముందు నెమ్మదిగా వోతున్న ఓ వాహనం కుడివైపునకు వెళ్తున్నట్లు కొంతసేపటి నుండి సిగ్నల్ ఇస్తోంది. అప్పుడేం చేయాలి ?	0	ఎడమవైపునుండి ఓవర్ టేక్ చేయాలి	ఓవర్ టేక్ చేసే ముందు హెడ్ లైట్లను ఫ్లాష్ చేయాలి	కుడివైపు సిగ్నల్ ఇచ్చి హాంస్ మోగించాలి	సిగ్నల్ ఆఫ్ వరకు ఆగి ఓవర్ టేక్ చేయాలి	4
105	మోటార్ వేలోకి చేరేముందు మీరం చేయాలి ?		హార్డ్ బ్రేక్ ను ఉపయోగించాలి	వేగంగా వెళ్లి లేన్ చివరన ఆగాలి	మోటార్ వేకి చేరేముందు ఆగాలి	అప్పటికే మోటార్ వేలో ఉన్న వాహనాలకు దారి వదలాలి	4
106	మోటార్ వేపై నడుపుతున్నప్పుడు చొరపాటున మీరు తిరగాల్సిన మలుపు దాటి ముందుకు వోకి వెంచేస్తారు ?	0	. హార్డ్ బ్రేక్ వద్ద జాగ్రత్తగా వెనక్కి తిప్పుతారు	తర్వాత మలుపువరకూ ముందుకు వెళ్తారు	జాగ్రత్తగా రివర్స్ చేసి ఎడమలేన్ లోకి మరలుతారు	ఖాళీ దొరకగానే యూటర్న్ చేస్తారు	2
107	రోడ్డుపైన మీ వాహనాన్ని పార్క్ చేసి వెళ్తున్నారు. ఏ పరిస్థితుల్లో మీ ఇంజనీను రన్నింగ్లో ఉంచాలి ?		5నిమిషాల కంటే తక్కువ సమయం పార్క్ చేసినప్పుడు	బ్యాటరీ డ్రాట్ తగ్గిపోయినప్పుడు	20 కిలోమీటర్ల వేగపరిమితి ఉన్న ప్రాంతాల్లో	ఎటువంటి పరిస్థితుల్లోనూ ఇంజనీను ఆన్ చేసి వుండకూడదు	4

108	చుట్టూ తిరిగి వెళ్ళే ప్రదేశంలో నేరుగా ముందుకు వెళ్ళాల్సి వస్తే ఏం చేయాలి ?	0	చుట్టూ తిరిగి వెళ్ళే ప్రదేశం వదిలేముందు ఎడమ ఇండికేటర్ ను వేయాలి	అసలు ఇండికేటర్లు ఉపయోగించకూడదు	ఆ ప్రదేశానికి చేరేముందు కుడి ఇండికేటర్ వేయాలి	ఆ ప్రదేశానికి చేరే ముందు ఎడమ ఇండికేటర్ వేయాలి.	1
109	కొండపై ప్రయాణించేటప్పుడు ఎవరికి దారివ్వాలి ?	0	కిందివైపునకు వచ్చేవారు	పైకి వెళ్ళేవాహనాలకు	ఏ ఒక్కరికీ అవసరం లేదు	రోడ్డు పరిస్థితిని బట్టి	2
110	కూడలి వైపు వెళ్ళేటప్పుడు ట్రాఫిక్ లైట్ గ్రీన్ నుంచి ఎల్లోకి మారితే ఏం చేయాలి ?	0	ట్రాఫిక్ లైట్ రెడ్ గా మారేలోగా కూడలిని దాటేందుకు వేగం పెంచాలి	ప్రమాదం లేకుండా ఆపగలిగితే కూడలికి ముందే ఆపాలి	తక్షణమే ఆపాలి	కార్పర్ వైపునకు వెళ్లి అక్కడ వెంటనే ఆపాలి	2
111	ఎడన్నా కూడలి నుంచి కుడివైపునకు మలుపు తిప్పాలంటే మీరు తప్పనిసరిగా చేయాల్సిందేమిటి ?	0	మలుపు తిరిగేముందే సిగ్నల్ ఇవ్వాలి	ట్రాఫిక్ మీకు దగ్గరగా వచ్చేవరకు సిగ్నల్ అవసరం లేదు	ఎలాంటి సిగ్నల్ అవసరం లేదు	మలుపు తిరగడానికి కనీసం 3సెకన్ల ముందర కుడివైపుకు సిగ్నల్ ఇవ్వాలి	4
112	వాహనాన్ని డ్రయివ్ చేస్తున్నప్పుడు, మీముందు ఒక జంతువు హఠాత్తుగా రోడ్డుకు అడ్డంగా పరుగెత్తడం గమనించారు. అప్పుడేం చేయాలి ?	0	వెంటనే బ్రేకుల్ని వేయాలి	హోరన్ మోగించి ఎటువైపు ఏలుంటే అటువైపునుంచి ఆ జంతువును ఒవర్ టేక్ చేయాలి	వేగాన్ని పెంచి ఆ జంతువు ముందుకు చేరుకోవాలి	వెనక వస్తున్న ట్రాఫిక్ ను చెక్ చేసి ఆ జంతువు రోడ్డు దాటేందుకు ఏలుగా వేగాన్ని తగ్గించాలి, లేదా ఆగాలి	4
113	వర్షం పడుతున్నప్పుడు మరియు రోడ్డు తేమగా ఉన్నప్పుడు బ్రేక్ వేయాల్సి వస్తే ఏం చేయాలి ?	0	పూర్తి ఫోర్స్ ను ఉపయోగించాలి	బ్రేకులను తరచుగా వేయాలి	వీల్స్ ను లాక్ చేసేందుకు ప్రయత్నించాలి	ఏదీ సరైన సమాధానం కాదు	2
114	మీరు ఒకొండ నుండి ఏటవాలుగా కిందకు డ్రయివ్ చేసుకుంటూ వెళ్తున్నారు. మీ వాహనం యొక్క వేగాన్ని నియంత్రించడానికి తప్పనిసరిగా చేయాల్సిందేమిటి ?	0	'లో గేర్'ను ఎంచుకొని బ్రేకులు జాగ్రత్తగా వేయాలి	'హై గేర్'ను ఎంచుకొని బ్రేకులు జాగ్రత్తగా వేయాలి	'హై గేర్'ను ఎంచుకొని బ్రేకులు వేయకూడదు	న్యూట్రల్ గేర్ వేసి బ్రేకులను గట్టిగా వేయాలి	1


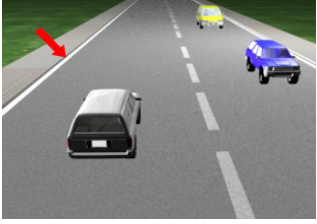

115	కొండమీదినుంచి కిందకు ద్రయిన్ చేస్తున్నారు. అప్పుడు ఏం చేయాలి ?	0	గరిష్ట టాకోమీటర్ పనితీరు కోసం టాప్ గేర్ ను వాడాలి	ఇంజన్ శబ్దాన్ని తగ్గించడానికి న్యూట్రల్ గేర్ వేయాలి	ఇగ్నీషన్ ఆఫ్ చేసి న్యూట్రల్ గేర్ లో డ్రైవ్ చేస్తూ ఇంధనాన్ని ఆదా చేయాలి	కొండపైకి వెళ్లేటప్పుడు ఏగేర్ ను వాడతారో దిగేటప్పుడు కూడా అదే గేర్ వాడాలి	4
116	జీబ్రా క్రాసింగ్ దగ్గర వేచిఉన్న పాదచారులకోసం ఆగారు. వారు రోడ్డు దాటడం మొదలు పెట్టకపోతే మీరం చేయాలి?		సహనంతో వేచి ఉండాలి	మీ హోరన్ మోగించాలి	డ్రైవ్ చేసుకుపోవాలి	క్రాస్ చేయమని వారికి చేయి ఉపి చెప్పాలి	1
117	ఎప్పుడు సైకిలిస్టును ఓవర్ టేక్ చేయడానికి ప్రయత్నించకూడదు ?		ఎడమకు తిరిగేముందు	కుడికి తిరిగేముందు	పన వే ఉన్న వీధిలో	డ్యూయల్ క్యారేజ్ వే సైన్	1
118	గాలి ఎక్కువగా వీస్తోంది. మీముందున్న మోటార్ సైకిలిస్టు ఒక పెద్ద వాహనాన్ని ఓవర్ టేక్ చేసే ప్రయత్నంలో ఉన్నాడు. అప్పుడు మీరం చేయాలి ?		వెంటనే మోటార్ సైకిలిస్టును ఓవర్ టేక్ చేయాలి	బాగా వెనుకనే ఉండాలి	మోటార్ సైకిలిస్టు పక్కనే ఉండాలి	మోటార్ సైకిలిస్టు దగ్గరగా ఉండాలి	2
119	మీరు కుడివైపు ఉన్న ఒక సందులోకి తిరగాలనుకుంటున్నారు. తిరగడానికి కొద్దిగా ముందుగా మోటార్ సైక్లిస్టును చెక్ చేయాలి ఎందుకంటే అతను	0	మీ ఎడమనుండి ఓవర్ టేక్ చేయవచ్చు	మిమ్మల్ని చాలా దగ్గరగా అనుసరించవచ్చు	పక్క రోడ్డు నుండి బయటకే రావచ్చు	కుడి నుండి ఓవర్ టేక్ చేయవచ్చు	4

120	బారీ వాహనాన్ని మీరు దాటేందుకు తగిన దూరం ఉంచాలని మీరు ప్రయత్నించినప్పుడు మరొక కారు ముద్యలోకి దూసుకు వస్తే ఏంటిస్తారు?	0	హరన్ మ్రాగిస్తారు	మరింత దూరం పెంచుతారు	హెడ్లెట్లను వెలిగించి ఆర్పుతారు	ఓవర్ టేక్ చేస్తారు	2
121	పాదదారులను రోడ్డు దాటవలసిందిగా ఎప్పుడు తొందరపెట్టవచ్చు?	0	పాదదారుల క్రాసింగ్ వద్ద	ఎప్పుడూ ఆలా చేయకూడదు	కూడలి వద్ద	పాఠశాలల వద్ద	2
122	మీ ముందు ఒక మోటార్ సైకిల్ మెల్లగా వెళ్తోంది. అది ఏవైపు తిరుగుతుందో తెలియనప్పడు మీరేం చేయాలి?	0	ఎడమవైపు నుంచి దాటాలి	కుడివైపు నుంచి దాటాలి	వెనుకనే వుండాలి	మరింత దగ్గరగా వెళ్ళాలి	3
123	మలుపులో వేగంగా వెళుతూ గట్టిగా ట్రేక్ వేస్తే ?		మీ వాహనం స్థిరంగా వుంటుంది	అదుపు తప్పతుంది	ఆగిపోతుంది	సురక్షితంగా మలుపును దాటుతుంది	2
124	బొడవైన, బరువుతో వెళుతున్న లారీ మీ వాహనాన్ని దాటివెళ్ళేందుకు ఎక్కువ సమయం తీసుకుంటే ఏం చేస్తారు ?	0	వేగం పెంచుతారు	వేగం తగ్గిస్తారు	ఒకే వేగంలో వెళతారు	దిశ మార్చుకుంటారు	2
125	సైకిలిస్ట్ వెనుక వెళుతున్నప్పుడు ఎదురయ్యే ప్రధానమైన ప్రమాదం ఏమిటి ?	0	హఠాత్తుగా ఎడమవైపుకు వచ్చి సైకిలిస్ట్ కిందకు దిగవచ్చు	హఠాత్తుగా రోడ్డు సైన్ ఎటువైసైనా తిరగవచ్చు	సైకిల్ వెనుక పెట్టుకున్న సామాను కింద పడవచ్చు	రోడ్డు చివర కుడివైపుకు తిరగాలని ప్రయత్నించవచ్చు	2


126	లైటింగ్ బాగా ఉన్న మోటారు వేపై రాత్రి సమయంలో వెళ్తున్నప్పుడు?	0	సైదు లైట్లను మాత్రమే ఉపయోగించాలి	ఎప్పుడూ హెడ్ లైట్లు ఉపయోగించాలి	వెనుక ఉండి మంచు లైట్లను ఉపయోగించాలి	వాతావరణం సరిగా లేనప్పుడే హెడ్ లైట్లను ఉపయోగించాలి	2
127	మీ ముందు సైక్లిస్ట్ వెళుతున్నాడు మీరు రాబోయే ఎడమ వైపు సందులోకి తిరగాలనుకుంటున్నారు అప్పుడు మీరు ఏం చేయాలి.		కూడలి రాకముందే సైక్లిస్ట్ ని ఒవర్ టీక్ చేయాలి	జంక్షన్ దాటి వరకు సైక్లిస్ట్ కు సమాంతరంగా వెళ్ళాలి	సైక్లిస్ట్ జంక్షన్ దాటి వరకు ఆగివుండాలి	కూడలి వద్ద సైక్లిస్ట్ చుట్టూ తిరిగి వెళ్ళాలి	3
128	పెద్ద లారీని ఒవర్ టీక్ చేయాలంటే మొట్టమొదట మీరు చేయవలసినది	0	త్వరగా దాటడానికి ఏలుగా లారీకి దగ్గరగా వెళ్ళాలి	ఎడమవైపు దగ్గరగా వెళ్ళాలి	మీరు హెడ్లైట్లు ఫ్లాష్ చేసిన తరువాత ముందు డ్రయివర్ సిగ్నల్ ఇచ్చేంతవరకు ఆగాలి	రోడ్డు స్పష్టంగా కనబడేట్లు తగినంత దూరంలో ఉండాలి	4
129	మీరు పాదచారుల క్రాసింగ్ దగ్గర ఆగారు. పాదచారులు రోడ్డు క్రాస్ చేస్తున్నారు అప్పుడు మీరు ఏం చేస్తారు?	0	పాదచారులు రోడ్డు దాటేవరకు వేచి ఉంటారు	మెల్లగా మీ వాహనాన్ని ముందుకు కదుపుతూఉంటారు	మీ ఇంజన్ ఆఫ్, వేచి ఉంటారు	రోడ్డు దాటమని పాదచారులకు సూచిస్తారు	1
130	కూడలి లో ఎడమ వైపునకు తిరగాలనుకున్నారు అప్పటికి పాదచారులు రోడ్డు దాటుతున్నారు అప్పుడు మీరు ఏమిచేయాలి?		వారికి సరిపడ స్థలం ఇస్తూ ముందుకు వెళ్ళిపోవాలి	మీరు ఆగి రోడ్డు దాటమని వారికి చేయి ఉపాధి	హాం వ్రాగించుకుంటు ముందుకు వెళ్ళాలి	వారికి దారి ఇవ్వాలి	4
131	ఒక పాదచారి సరిగ్గా రోడ్డుపైకి మీ ముందు వచ్చాడు. అప్పుడు మొదట మీరేం చేయాలి?	0	హాంస్ మోగించాలి	మీ వాహనం అడ్డాల్ని పరిశీలించాలి	హెడ్లైట్లు ఫ్లాష్ చేయాలి	బ్రేక్ వేయాలి	4

132	మీరు ఒక రౌండ్ అబాట్ ప్రదేశానికి చేరారు. ఒక సైకిలిస్ట్ కుడివైపు తిరుగుతున్నట్లు సిగ్నల్ చూపాడు. మీరు ఏం చేస్తారు ?	0	కుడివైపు నుంచి ఓవరటికే చేస్తారు	హారన్ తో హెచ్చరిస్తారు	వెళ్ళమని సైకిలిస్ట్ కు సూచిస్తారు	సైకిలిస్ట్ కు దారి వదులుతారు	4
133	ట్రాఫిక్ సిగ్నల్ నీకు అనుకూలంగా ఉన్నా. మీరేంచేయాలి		ఆగడానికి సిద్ధంగా ఉండాలి	అత్యవసర సమయాలలో వాటిని పట్టించుకోవలసిన అవసరం లేదు	ట్రాఫిక్ సిగ్నల్స్ పట్టించుకోని ద్రయివర్ణను గమనించాలి	మంచు కురిసే సమయాలలో వెళ్లకూడదు	3
134	మీరు వెళుతున్న రోడ్డు పక్కన మీకు ఒక అవాంతరం కనిపించింది. మీరేం చేయాలి ?	0	వెళ్ళిపోండి. మీకు ప్రాధాన్యత వుంది	వస్తూపోతున్న వాహనాలకు దారి ఇవ్వండి	వస్తున్న వాహనాలకు దారి ఇవ్వాలి	ముందుగా వెళ్ళిపోవడానికి వేగం పెంచండి	3
135	ఎత్తైనా ప్రదేశంలో మీ వాహనాన్ని కొద్ది సేపు ఆపాలంటే మీరు ఏమి చేయాలి	0	క్లచ్ ను వాడాలి	కాలి బ్రేకును వాడాలి	స్యూట్రల్ చేసి పార్కింగ్ బ్రేకును వాడాలి	ఇంజన్ ఆపిన తరువాత పార్కింగ్ బ్రేక్ ను ఉపయోగించాలి	4
136	ఒక వ్యక్తి చేతిలో ఎర్ర రంగు ఉన్న తెల్లకర్రతో రోడ్డు దాటుతున్నప్పుడు మీరేం చేయాలి ?	0	అతను రోడ్డు దాటేంత వరకు వేచి ఉండాలి	అతన్ని కొట్టాలి, తోయాలి	అతన్ని ఎత్తి దాటించండి	పట్టించుకోకండి	1
137	మీరు 'టి-జంక్షన్' దగ్గర ఎదురుచూస్తున్నారు. కుడివైపునుండి ఎడమ సిగ్నల్ వేసుకుంటూ ఒక వాహనం వస్తున్నది. మీరేం చేయాలి ?	0	స్పీడు పెంచి వెళ్ళిపోండి	ఆ వాహనం మలుపు తిరిగేదాకా ఆగండి	ఆ వాహనం జంక్షన్ చేరేలోగా వెళ్ళిపోండి	మెల్లగా వెళ్ళండి	2
138	వరుస స్పీడ్ బ్రేకర్లున్న రోడ్డులో మీరు వెళ్ళున్నారు. మీరేం చేయాలి ?		వెళ్ళున్నంతసేపూ వేగం తగ్గించి అంత వేగంతో వాహనం నడపాలి	స్పీడ్ బ్రేకర్లున్న ప్రతిచోటా వేగం త్వరగా పెంచాలి	ఎల్లవేళలా గరిష్ట పరిమితిలో అనుమతించిన వేగంతోనే కారును నడపాలి	సాధకాలల సమయాల్లో మాత్రమే నెమ్మదిగా నడపాలి	1

139	కుడి చేతి మలుపు వద్దకు చేరుకున్నప్పుడు నీవు ఎడమ వైపునకు ఉండాలి, ఎందుకు	0	మీ ముందు మార్గం బాగా కనబడడానికి	రోడ్డు ఎత్తుపల్లాలు అదిగమించుటకు	వెనుక ఉన్న వాహనములు ఓవర్ టీక్ చేయుటకు అనువుగా ఉండుటకు	జారేటప్పుడు జాగ్రత్తగా ఉండడానికి	1
140	మీరు పొడవైన కొండదిగుడు ప్రాంతంలాంటి చోట ఉన్నారు. మీ వాహన వేగాన్ని అదుపులో ఉంచడానికి మీరేం చేస్తారు ?	0	న్యూట్రల్ లోకి రావాలి	లోయర్గేర్కు మారుస్తారు	హ్యాండ్ బ్రేక్ను గట్టిగా పట్టుకుంటారు	వాహనాన్ని పార్క్ చేసి బ్రేక్ను సున్నితంగా ఉపయోగిస్తారు	2
141	క్రాసింగ్ దగ్గరికి చేరుకునేటప్పుడు డ్రైవర్ చేయవలసిన పని ఏమిటి?		అదేవేగంతో ముందుకు వెళ్ళాలి	హార్న్ మోగించాలి	వేగంగా వెళ్ళిపోవాలి	వేగం తగ్గించి ఆపడానికి సిద్ధపడాలి	4
142	మీరు సైకిలిస్టు వెనుక ఉన్నారు. ట్రాఫిక్ లైట్ మారినప్పుడు మీరేం చేస్తారు?		సైకిలిస్టు కంటే ముందే వెళ్ళడానికి ప్రయత్నించండి	సైకిలిస్టుకు తగినంత స్థలాన్ని, సమయాన్ని ఇవ్వండి	కుడివైపునకు తిరగండి కానీ సైకిలిస్టుకు కూడా స్థలం కేటాయించండి	హారన్ మోగిస్తూ ముందుగా వెళ్ళిపోండి	2
143	ట్రాఫిక్ లైట్ల దగ్గర మీరు ఎడమ వైపునకు వెళ్ళాలని అనుకున్నారు. మలుపు తిరిగే ముందు మీరు ఏమి చేయాలి	0	కుడి వైపు ఉండే అడ్డాన్ని పరిశీలించాలి	తెల్లకారుకు సమీపంగా వెళ్ళాలి	గీతలపైనే నిలిచి ఉండాలి	మీ ఎడమ వైపు ఉన్న ద్వీదక వాహనాలను పరిశీలించాలి	4
144	మీరు ఒక సైకిల్ వెనుక వెళుతున్నారు కొంచెం ముందర మీరు ఎడమవైపునకు తిరగాలి అప్పుడు ఏం చేస్తారు?	0	కూడలికి ముందుగానే సైకిల్ ని దాటి వెళ్ళారు	కూడలి వచ్చే వరకు సైకిల్ తో సమానంగా వెళ్ళారు	సైక్లిస్ట్ జంక్షన్ దాటి వరకు అతని వెనకే వెళ్ళారు	కూడలి దగ్గర సైకిల్ చుట్టూ తిరిగి వెళ్ళారు	3
145	మీరు పట్టణంలో వాహనం నడుపుతున్నారు. రోడ్డుకు అవతలివైపు బస్ స్టాప్ దగ్గర ఒక బస్సు ఆగి ఉంది. ఆ సమయంలో మీరెందుకు జాగ్రత్తగా ఉండాలి ?	0	బస్సు చెడిపోయి ఉండొచ్చు	బస్సు వెనక నుండి పాదదారులు రోడ్డు దాటడానికి వస్తుండవచ్చు	బస్సు అకస్మాత్తుగా కదలవచ్చు	బస్సు అలాగే కదలకుండా ఉండొచ్చు	2

146	మీరు ఒక చిన్న రౌండ్‌ఎబ్‌బిని సమీపిస్తున్నారు. ముందుండి పొడవటి వాహనం ఎడమవైపునకు సిగ్నల్‌లీసూ కుడివైపునకు వెళ్ళింది. మీరేం చేయాలి ?	0	మీ హార్న్ మోగించండి	ఎడమవైపు నుండి ఓవరీటిక్ చేయండి	లారీ వెళ్ళిన మార్గంలోనే మీరు కూడా వెళ్ళిపోండి	బాగా వెనక్కి ఉండండి	4
147	రోడ్డు పక్కన మీకు ఒక అవాంతరం కనిపించింది. మీరేం చేయాలి ?		వెళ్ళిపోండి. మీకు ప్రాధాన్యత వుంది	వస్తున్న వాహనాలకు దారి ఇవ్వాలి	వస్తూపోతున్న వాహనాలకు దారి ఇవ్వండి	ముందుగా వెళ్ళిపోవడానికి వేగం పెంచండి	2
148	రోడ్డు పక్కన పొడవుగా ఉన్న తెల్లని గీత		రోడ్డు అందును సూచిస్తుంది	ప్రమాదాన్ని సమీపిస్తున్నదని చెబుతుంది	వాహనం ఆక్కడ ఆపకూడదని	ఓవరీటిక్ చేయకూడదని	1
149	మీరు టి-జంక్షన్ వద్ద వేచి ఉన్నారు. ఎడమవైపునకు సిగ్నల్‌ను ఫ్లాష్ చేస్తూ ఒక వాహనం కుడివైపునకు వచ్చింది. అప్పుడు మీరేం చేయాలి ?		మీ వాహనం ఆపకుండా బాగా వేగం పెంచండి	వాహనం మలుపు తిరిగేదాకా వేచి ఉండండి	ఆ వాహనం జంక్షన్ చేరేలోపే మీరు వెళ్ళండి	మెల్లగా వెళ్ళండి	2
150	విదైన ఎత్తైన ప్రదేశానికి వెళ్ళినప్పుడు కొద్ది సేపు ఆగాల్సి వస్తే ఏం చేయాలి?	0	కాలి బ్రేకును క్లచ్ ను వాడాలి	గేర్లను మాత్రమే వాడాలి	ఇంజన్ ఆపవేయాలి	పార్కింగ్ బ్రేక్ ను ఉపయోగించాలి	4

151	గొర్రెలు రోడ్డు దాటుతున్నప్పుడు ఏం చేయాలి?	0	వాహనాన్ని నెమ్మదిగా నడపాలి	వీలైనంత ఖాళీ స్థలం ఉండేలా చూడండి	వాహనాన్ని ఆపుచేసేందుకు తయారుగా ఉండాలి	అన్ని సమాధానాలూ సరైనవే	4
152	యు టర్న్ తీసుకునేప్పుడు ఎలాంటి హ్యాండ్ సిగ్నల్ ఇవ్వాలి ఉంటుంది?		ఎడమ వైపు తిరుగుతున్న సిగ్నల్	స్టోప్ అవుతున్నట్లు సూచించే సిగ్నల్	కుడి వైపు తిరుగుతున్నట్లు సూచించే సిగ్నల్	స్పెషల్ యూ టర్న్ సిగ్నల్	3
153	మీ వాహనాన్ని ఇంకో వాహనం ఒవర్ టీక్ చేస్తున్నప్పుడు మీరం చేయాలి	0	మీరు కూడా జాగ్రత్తగా స్పీడును పెంచాలి	మీరు కూడా లేన్ ను మార్చుకోవచ్చు	మీరు ఒవర్ టీకింగ్ లేన్ లోకి మారవచ్చు	మీరు మీ వాహనం వేగాన్ని పెంచకూడదు.	4
154	మీరు ఒక ఇరుకైన వంతెన వద్దకు వస్తూండగా, వంతెనపై ఇంకో వాహనం ఎదురునుంచి వస్తుందనుకోండి. అప్పుడు మీరం చేయాలి?	0	మీ వేగాన్ని పెంచి త్వరగా త్రిడ్డిని దాటాలి.	మీ హెడ్ లైట్లను వెలిగించాలి	ఎదుటినుంచి వచ్చే వాహనం వంతెన దాటి వరకూ ఆగి, ఆ తరువాత వెళ్లాలి	హారన్ కొడుతూ వెళ్లిపోవాలి	3
155	మానవ రహిత రైల్వే లవెల్ క్రాసింగ్ వద్దకు వాహనం వచ్చినప్పుడు ఏం చేయాలి ?		హారన్ కొడుతూ వాహనాన్ని దాటించేయాలి.	వాహనం హెడ్ లైట్లను వెలిగించి వాహనాన్ని దాటించేయాలి.	డ్రయివర్ వాహనం నుంచి దిగి, ఏదైనా రైలు వస్తోందా అన్నది చూసి, ఏమీ రావడం లేదని నిర్ధారించుకున్నాక ముందుకు వెళ్లాలి.	డ్రయివర్ రైల్వే అధికారులతో రైల్వే రాకపోకల సమయాల వివరాలను తెలుసుకోవాలి.	3
156	కొండ వాలులో పార్కింగ్ చేయాలనుకుంటే మీరు తీసుకోవాల్సిన జాగ్రత్తలు		స్టీరింగ్ వీల్ ను రోడ్డు అంచు వైపునకు తిప్పి ఉంచి, హ్యాండ్ బ్రేక్ గట్టిగా వేసి ఉంచడం	మరొక కారు బంపర్ కు దగ్గరగా పార్కింగ్ చేయడం	వాహనం రెండు చక్రాలు రోడ్డు అంచున ఉండేట్లు పార్క చేయడం	స్టీరింగ్ వీల్ ను రోడ్డు అంచుకు వ్యతిరేక దిశలో తిప్పి ఉంచాలి	1
157	సరైన లైసెన్సు లేని వ్యక్తికి నడిపేందుకు మన వాహనాన్ని ఇవ్వడం సరైనదేనా?		తీసుకున్నవాడే పూర్తిగా బాధ్యుడు కాబట్టి మన తప్పేం ఉండదు	ఇది తీవ్రమైన నేరం	వాహనం యాక్సిడెంట్ చేసినప్పుడే నేరం	ఏదీ సరైన సమాధానం కాదు	2

158	యు-టర్న్ ఎక్కడ నిషేధించబడినది		నో యుటర్న్ సిగ్నల్ ఉన్న రోడ్డుపై	రద్దీగా ఉన్న రోడ్డుపై	యు టర్న్ చేయడం సురక్షితం కానప్పుడు	పైవి అన్ని	4
159	రోడ్డు మలుపు తిరిగే చోట పాదదారులు రోడ్డును ఎందుకు దాటకూడదు?		వారు రోడ్డును వేగంగా దాటలేకపోవచ్చు	వారు తోటి పాదదారులకు ఇబ్బంది కలిగించే ప్రమాదం ఉంది	చిన్నపిల్లలు భయపడే అవకాశం ఉంది	మలుపుల దగ్గర రోడ్ క్రాస్ చేసేవారిని డ్రయివర్లు గమనించలేకపోయే ప్రమాదం ఉంది	4